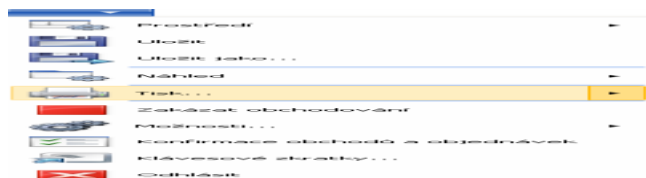


VŠE O SAXOTRADER 2.5.

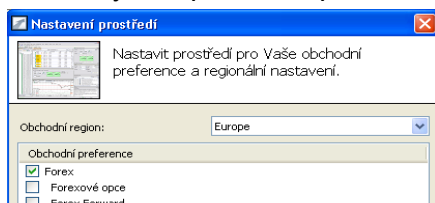
1. MENU: SOUBOR



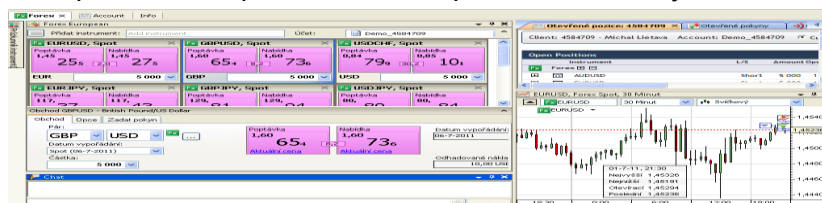
Obrázek 1: Soubor

1.1.1. Prostředí

- * Otevřít – otvírá stávající soubory prostředí s příponou cs2
- * Prázdné prostředí - otevře nové prostředí (Nový náhled)
- * Nový – zeptá se na přednastavené prostředí, např. FOREX Evropa a rovnou ho vytvoří



Obrázek 2: Nastavení prostředí



Obrázek 3: Celková obrazovka

- * Možnosti zobrazení prostředí – doladuje šablony prostředí
- * Soubory prostředí s příponou .cs2

1.1.2. Uložit

1.1.3. Uložit jako

1.1.4. Náhled – nastavení náhledu

- * Přidat náhled;
- * Kopírovat náhled
- * Vymazat náhled
- * Zobrazit vlastnosti

1.1.5. Tisk

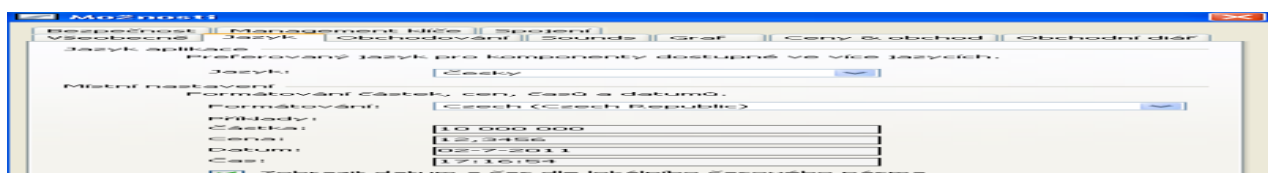
- * Tisk – dialog nastavení tisku Print
- * Náhled – zobrazení náhledu před tiskem

1.1.6. Zakázat obchodování (přepínač)

Vyřazuje z chodu nástroje obchodování

1.1.7. Možnosti

- * Možnosti



Obrázek 4: Nastavení prostředí

Slouží k nastavení platformy, např. češtiny a českého číselného prostředí (desetinná čárka, oddělovač tisíců).

- * Změnit heslo
- * Ukaž všechny instrumenty

1.1.8. Konfirmace obchodů a objednávek

Zobrazuje konfirmace obchodů a objednávek, nabízí možnost jejich tisku přes dialog **Print**.

1.1.9. Klávesové zkratky

Umožňuje definovat si vlastní klávesové zkratky.

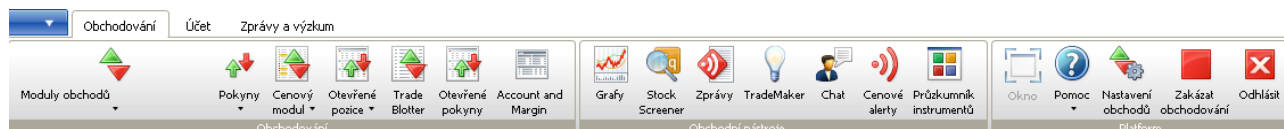
1.1.10. Odhlásit

Ptá se na uložení změněného prostředí – soubor s příponou.CS2.

1.1.11. Ukončit

Ptá se na uložení změněného prostředí – soubor s příponou.CS2.

2. MENU: OBCHODOVÁNÍ



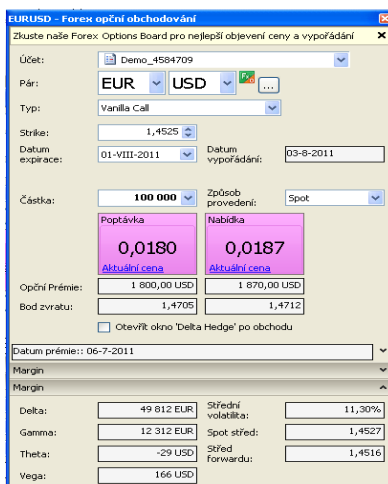
Obrázek 5

2.1. SKUPINA OBCHODOVÁNÍ

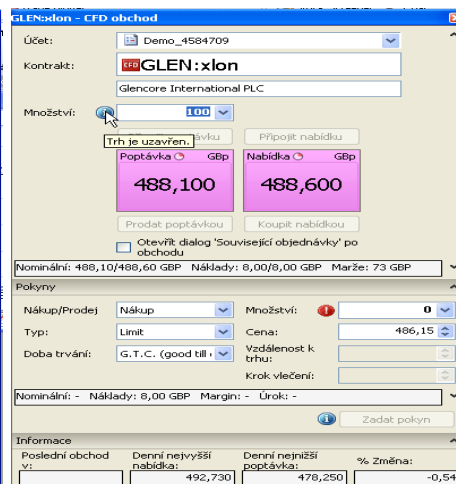
2.1.1. Moduly obchodů



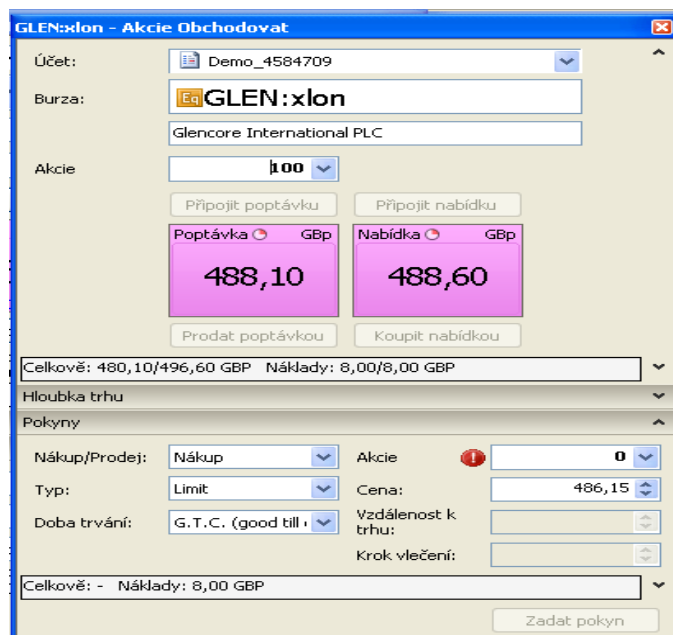
Obrázek 6: Forex



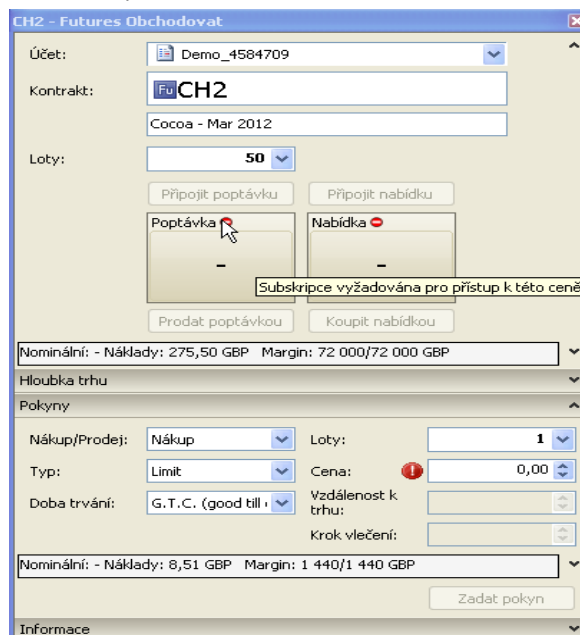
Obrázek 7: Forex Opce



Obrázek 8: CFD



Obrázek 9: Akcie



Obrázek 10: Futures

2.1.2. Pokyny

Obrázek 11: FOREX

Obrázek 12: CFD

Obrázek 13: Akcie

Obrázek 14: Futures

2.1.3. Cenový modul

*Ceny a obchod

Obrázek 15: Ceny

Nástroj pro obchodování.

*Forex panel

Obrázek 16: Forex

Zobrazuje otevřené pozice.

*Forex Options Board

Obrázek 17: Forex Options

2.1.4. Otevřené pozice

* Otevřené pozice

Otevřené pozice: 4584709

Client: 4584709 - Michal Lietava Account: Demo_4584709 Current History: 02-7-2011 Show

Open Positions									
	Instrument	L/S	Amount	Open Price	Current Price	Market Value	P/L	P/L in USD	% Price
Forex									
	AUDUSD	Short	5 000	1,07770	1,07775		-20 USD	-20	0,00 %
	EURUSD	Short	5 000	1,45290	1,45265		-19 USD	-19	0,02 %
Stocks									
	Glencore International PLC	Square					-16 GBP	-26	

Obrázek 18: Otevřené pozice

*New open positions

Positions

Hledat: Filtr Show square positions

	Instrument	Status	L/S	Částka	Otevírací	Zavřít	Stop	Limit	Market Value	P/L	P/L (USD)	% Price
Forex (2)												
	AUDUSD	Otevírací	Krátká pozice	5 000	1,07770	1,07775	1,08320	1,06170		-20 USD	-20	0,00
	EURUSD	Otevírací	Krátká pozice	5 000	1,45290	1,45265	1,45350	1,45230		-19 USD	-19	0,02
Akcie (1)												
	Glencore International PLC	Zavřeno	Dlouhá pozice	100	490,00	489,90				-16 GBP	-26	-0,02

Obrázek 19: Nové pozice

2.1.5. Trade Blotter

Trade Blotter

Hledat: Filtr

	Trh	Instrument	Koupeno/Prodáno	Účet:	Částka	Otevírací cena	Datum vypořádání	Čas exekuce
01-7-2011 (4)								
	Forex	EURUSD	Prodáno	Demo_4584709	5 000	1,45290	05-7-2011	21:50:08
	Forex	AUDUSD	Prodáno	Demo_4584709	5 000	1,07770	05-7-2011	19:40:01
	Akcie	Glencore International PLC	Prodáno	Demo_4584709	100	489,90	06-7-2011	17:15:04
	Akcie	Glencore International PLC	Koupeno	Demo_4584709	100	490,00	06-7-2011	17:10:14

Obrázek 20: Záznamník

Záznamník. Zaznamenává, co se stalo.

2.1.6. Otevřené pokyny

Otevřené pokyny

Hledat: Filtr

	Instr...	Typ	Nákup/Pro...	Částka	Cena	Vzdálenost...	Status	Doba trvání	Zbývající	Proved...	Pokyn	Souvisejí...	Čas pokynu
Forex (5)													
	AUDUSD	Limit	Nákup	5 000	1,06170		Pracuji	G.T.C. (good till canceled)	5 000	0	45039565	101486078	01-7-2011 16:46:23
	AUDUSD	Stop if Bid	Nákup	5 000	1,08320		Pracuji	G.T.C. (good till canceled)	5 000	0	45039566	101486078	01-7-2011 16:46:24
	EURUSD	Limit	Nákup	5 000	1,45230		Pracuji	G.T.C. (good till canceled)	5 000	0	45039623	101489082	01-7-2011 23:42:55
	EURUSD	Stop if Bid	Nákup	5 000	1,45350		Pracuji	G.T.C. (good till canceled)	5 000	0	45039624	101489082	01-7-2011 23:47:42
	EURUSD	Limit	Prodat	5 000	1,45255		Pracuji	G.T.C. (good till canceled)	5 000	0	45043189		01-7-2011 23:07:34

Obnovit Změnit pokyn Zrušit pokyn Vytvořit pokyn Propoj pokyny Změnit na tržní pokyn Povoleno > Zrušit Vše

Obrázek 21: Otevřené pokyny

Zobrazuje momentální situaci otevřených pokynů (Status: Pracuji).

2.1.7. Account and Margin

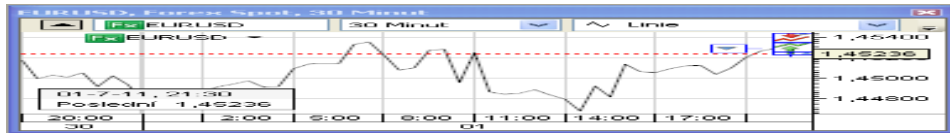
Peněžní zůstatek:	100 000,00
Non-margin positions:	0,00
Unrealized margin profit/loss:	1,00
Costs to close:	-20,00
Transactions not booked:	-45,87
Account value:	99 935,13

USD	Peněžní zůstatek:	100 000,00	Account value:	99 935,13	Margin available:	99 845,13	Margin utilisation:	0%
-----	-------------------	------------	----------------	-----------	-------------------	-----------	---------------------	----

Obrázek 22: Stav účtu

2.2. SKUPINA OBCHODNÍ NÁSTROJE

2.2.1. Grafy



Obrázek 23: Graf

Vkládá graf, již dříve vybraný při sestavení náhledu.

2.2.2. Stock Screener - není v Demo, je na předplatné

2.2.3. Zprávy

Datum	Titulek
02-7-2011 (8)	
10:36	DJ Spain Municipalities Get EUR3.4B Loan To Pay Suppliers
10:26	DJ United Spirits Buys Additional 19.99% Stake In Sovereign Distilleries
10:13	DJ ProMOS: Creditor Banks Agree To Slash Interest Payment On Debt
9:41	DJ Sobha Developers Buys 40.5% Stake From Partner In Special Purpose Vehicle
8:45	DJ Saksoft Acquires Kale Consultants Unit Synetairios Technologies
7:28	DJ Australian Regulator Suspends Tiger Australia's Domestic Flights

Obrázek 24: Zprávy ze světa

Zprávy z celosvětového trhu.

2.2.4. Trademaker

Obrázek 25: Náměty k obchodování

Náměty k obchodování zpracované partnery SaxoBank. Stačí jen klepnout na tlačítko **Zadat pokyn**.

2.2.5. Chat - není v Demo

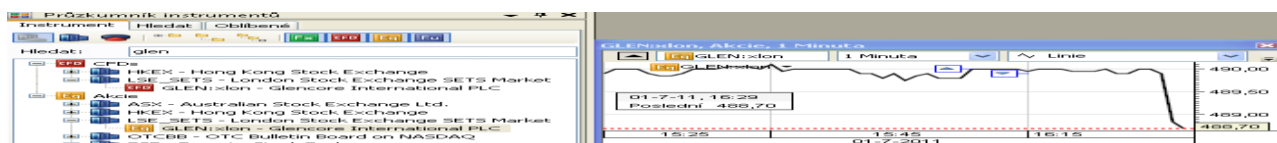
2.2.6. Cenové alerty

Obrázek 26: Cenové upozornění

Obrázek 27: Zadání obchodu

Klepnutím na tlačítko **Nový alert** otevřeme dialog **Cenový alert**. Vybereme např. na londýnské burze akcie GLENCORE s tím, že chceme upozornit na situaci, kdy cena akcie bude rovna, nebo větší než 488,10 pencí. Objeví se **Cenový alarm**, že už k tomu došlo. Cena je 488,70 pencí.

2.2.7. Průzkumník instrumentů




Obrázek 28: Průzkumník

Vyhledává určité položky např. akcie GLENCORE na londýnské burze. V případě, že je na obrazovce otevřené okno **Graf**, stačí burzovní položku z **Průzkumníka** přetáhnout na okno grafu.

2.3. PLATFORM

2.3.1. Okno



Obrázek 29: Okno

* **Automaticky zakrýt** - je přepínač, ovládá vybrané okno (skrývá/ukazuje).


* **Panel** - roztáhne vybrané okno po celé obrazovce

2.3.2. Zakázat obchodování – duplicita s Menu: SOUBOR

2.3.3. Odhlásit (přepínač) – duplicita s Menu: SOUBOR

2.3.4. Nastavení obchodů – duplicita s Menu: SOUBOR - Možnosti

2.3.5. Pomoc



Obrázek 30: Pomoc

* **Pomoc** - je běžný Help v angličtině

* **Uvítací stránka** - je marketingový nástroj v angličtině k upoutání pozornosti na verzi pro iPhone a Android

* **Obsah** – je obsah Helpu

* **Index** – hledání v Helpu, lze jen vybírat

* **Hledat** – hledání v Helpu

* **Slovník** – výkladový slovník - termíny v angličtině

* **TradeMentor** – vše v angličtině

- **Quick Start** - 4 videa, ženský hlas, k předchozí verzi 2.0, nejdou urychlovat (zastaví se)
- **Trading Basic** – 13 videí, holohlavý muž, nelze urychlovat, základy, obecně o obchodování
- **Further Reading** – 30 kapitol obecně o obchodování ve formátu pdf. Zajímavé čtení 150 str.

* **Saxo Trader 2 FAQ** (nejčastěji kladené otázky – k předchozí verzi 2.0)

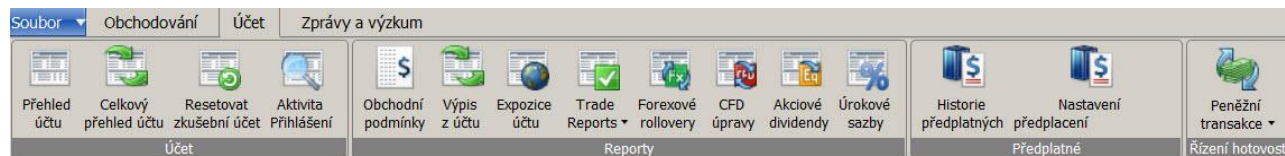
* **Equity Research Help** – Výukové video, angličtina, ženský hlas, nelze urychlovat. Práce s akciemi.

* **Kontaktujte nás** – odkaz na US verzi stránky SaxoBank, záložka About Us. Lze vybrat i **Live Chat**, a pokud tam nikdo není vyplnit e-mailový dotaz.

* **Podpora** – jen v angličtině, dotazy pomocí případových studií. Saxo Bank Main Page.

* About Saxo Trader2...- ukazuje verzi (2 v 2.60.12.0) a nainstalované komponenty
2.3.6. Zakázat obchodování – duplicita s Menu: SOUBOR
2.3.7. Odhlásit - duplicita s Menu: SOUBOR

3. MENU: ÚČET



Obrázek 31: Účet

3.1. SKUPINA ÚČET

3.1.1. Přehled účtu

Cash and Positions Summary		USD	Margin Summary		USD
Non-margin positions		0,00	Account value		99 935,13
Unrealised margin profit/loss		1,00	Other collateral		0,00
Cost to close		-20,00	Not available as margin collateral		0,00
Unrealised value of positions		-19,00	Used for margin requirements		-90,00
Cash Balance		100 000,00	Available for Margin Trading		99 845,13
Transactions not booked		-45,87	Net Exposure		12 652,00
Account value		99 935,13	Exposure Coverage		789,9 %
			Margin Utilisation		0 %

Instrument	L/S	Amount	Open Price	Current Price	Market Value	P/L	P/L in USD	% Price
Forex								
AUDUSD	Short	5 000	1,07770	1,07775		-20 USD	-20	0,00 %
EURUSD	Short	5 000	1,45290	1,45265		-19 USD	-19	0,02 %
Stocks								
Glencore International PLC	Square					-16 GBP	-26	

Obrázek 32: Přehled účtu

3.1.2. Celkový přehled účtu

Account	Currency	Cash Available	Unrealised margin profit/loss	Account value	Available for Margin Trading	Margin Utilisation	Trade
Demo_4584709	USD	99 954,13	1,00	99 935,13	99 844,92	0,0%	FX, FX, FX, FX, FX, FX, FX, FX, FX, FX

Obrázek 33: Celkový přehled účtu

3.1.3. Restartovat zkušební účet



Obrázek 34: Restart účtu

Restartem se vše vymaže včetně už utracených dolarů a účet se zvýší na 200 000 USD.

3.1.4. Aktivita přihlášení

Date	Account	Activity
01-7-2011 23:47:46	Demo_4584709	Klient Michal Lietava viděl pokyn/ potvrzení obchodu za pokyn/obchod 45039624
01-7-2011 23:47:42	Demo_4584709	Pokyn 45039624: změna Forex pokynu na Koupit 5,000 EURUSD za 1,4535 stop if bid G.T.C., dealer System User &C
01-7-2011 23:47:42	Demo_4584709	Klient Michal Lietava požaduje změnu pokynu 45039624, Forex Spot EURUSD 5,000 Koupit Stop Bid @ 1,4535 G.T.C.
01-7-2011 23:43:03	Demo_4584709	Klient Michal Lietava viděl pokyn/ potvrzení obchodu za pokyn/obchod 45039623
01-7-2011 23:42:55	Demo_4584709	Pokyn 45039623: změna Forex pokynu na Koupit 5,000 EURUSD za 1,4523 limit G.T.C., dealer System User &C
01-7-2011 23:42:55	Demo_4584709	Klient Michal Lietava požaduje změnu pokynu 45039623, Forex Spot EURUSD 5,000 Koupit Limit @ 1,4523 G.T.C.
01-7-2011 23:21:03	Demo_4584709	Sales Trader System User odmítá kótovat FX Spot EURUSD 5,000 Datum vypořádání 05-7-2011, Důvod: Trh je aktuálně uzavřen

Obrázek 35: Deník

Je to deník. Sleduje a zapisuje všechno.

3.2. SKUPINA REPORTY

3.2.1. Obchodní podmínky

Cross	Sector	Margin Requirement	Min. Trade Size	Commission Threshold	Commission (Below Commission Threshold)	Forward Streaming Amount	Band Limit	Target Spread
EURUSD	Major	1,0 %	EUR 5 000	EUR 50 000	USD 10	EUR 25 000 000	EUR 10 000 000	0,0020
							EUR 20 000 000	0,0035
							EUR 25 000 000	0,0045
							> EUR 25 000 000	(RFQ) 0,0045

Obrázek 36: Obchodní podmínky

Ukazuje minimální obchodní množství, poplatky a spready.

3.2.2. Výpis z účtu – - není v Demo, je tam jen Vzorek (Sample)

3.2.3. Account Exposure (expoze účtu)



The screenshot shows a window titled 'Expozice účtu' with the following data:

Exposure	
Net Exposure	12 652,00
Exposure Coverage	789,90%

Fx: Forex Exposure by Currency	
Currency	Amount
EUR	-5 000,00
USD	12 652,00
AUD	-5 000,00

Obrázek 37: Stav účtu

Ukazuje stav účtu včetně otevřených pozic.

3.2.4. Trader Reports - není v Demo, je tam jen Vzorek (Sample)

*Uskutečněné obchody

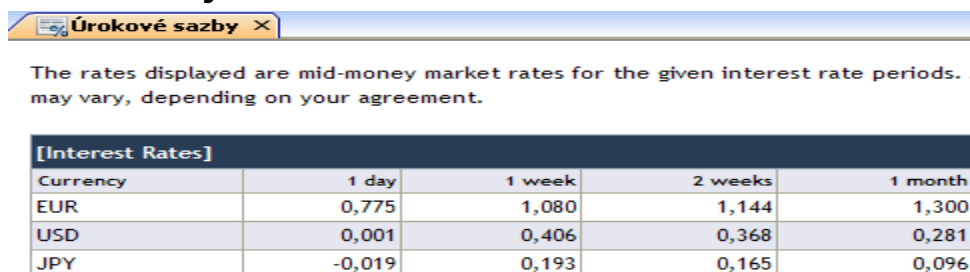
*Zaúčtované obchody

3.2.5. Forexové Rollovery- není v Demo, je tam jen Vzorek (Sample)

3.2.6. CFD úpravy- není v Demo, je tam jen Vzorek (Sample)

3.2.7. Akciové dividendy- není v Demo, je tam jen Vzorek (Sample)

3.2.8. Úrokové sazby



The screenshot shows a window titled 'Úrokové sazby' with the following text and table:

The rates displayed are mid-money market rates for the given interest rate periods. . may vary, depending on your agreement.

[Interest Rates]				
Currency	1 day	1 week	2 weeks	1 month
EUR	0,775	1,080	1,144	1,300
USD	0,001	0,406	0,368	0,281
JPY	-0,019	0,193	0,165	0,096

Obrázek 38: Úroky

Zobrazuje informativní úrokové sazby na jednotlivých měnách. Např. CZK 1 rok 1,655%.

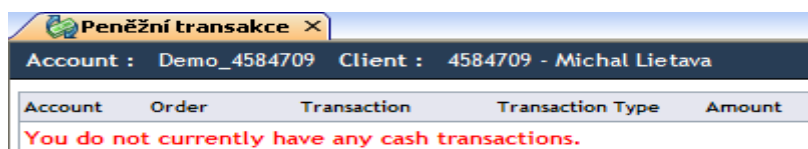
3.3. SKUPINA PŘEDPLATNÉ – NENÍ V DEMO

*Historie předplatných – jen vzorek

*Nastavení předplacení – jen vzorek

3.4. SKUPINA ŘÍZENÍ HOTOVOSTI

3.4.1. Peněžní transakce



The screenshot shows a window titled 'Peněžní transakce' with the following data:

Account	Order	Transaction	Transaction Type	Amount
You do not currently have any cash transactions.				

Obrázek 39: Peněžní transakce

3.4.2. Historie peněžních transakcí



Obrázek 40: Historie

4. MENU: ZPRÁVY A VÝZKUM



Obrázek 41: Zprávy a výzkum

4.1. SKUPINA ZPRÁVY

4.1.1. Zprávy – duplicita s Obchodování – Obchodní nástroje

4.1.2. Ekonomický kalendář



Obrázek 42: Kalendář

4.2. SKUPINA VÝZKUM

4.2.1. Trading Floor dtto Sala de inversion



Obrázek 43: Diskuzní fórum

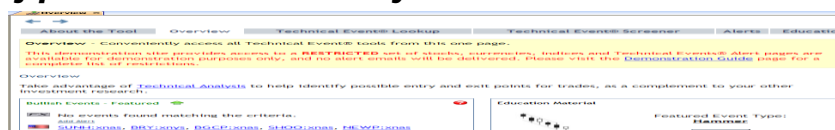
Je odkaz na samostatnou stránku TradinFloor.com. Je to diskuzní fórum.

4.3. SKUPINA TRADEMAKER

4.3.1. Trademaker – duplicita s Obchodování – Obchodní nástroje

4.4. SKUPINA TECHNICKÁ ANALÝZA

4.4.1. Nástroj pro technickou analýzu

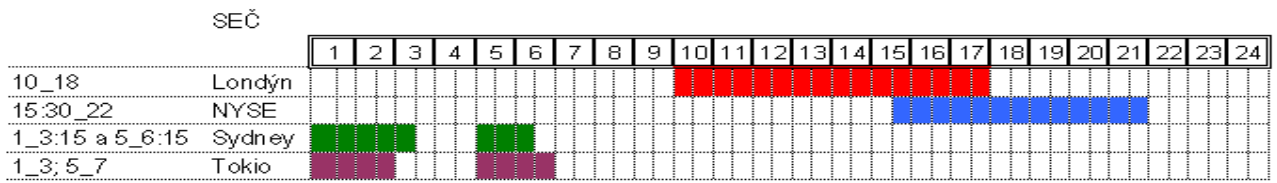


Obrázek 44

V angličtině. Rozsáhlý materiál o technické analýze.

4.4.2. Grafy – duplicita s Obchodní nástroje – Grafy

Poznámka: Burzovní hodiny



Obrázek 45: Burzovní hodiny
